

Colección

ARQUITECTURA



 **FABRESA**

Soluciones cerámicas en formato pequeño.
Ceramic solutions in small sizes

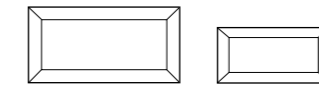


Colección

ARQUITECTURA

Índice

BEVELLED

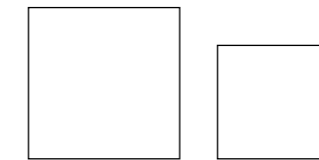


pag 20

UNICOLOR



pag 21




pag 22 - 24



DAMERO pag 25

ÓPALO pag 25

MIX



pag 26

TRADICIÓN

DESDE 1960

Fabresa nace en 1960, en Lucena del Cid (Castellón), con la intención de aportar soluciones cerámicas en formato pequeño. Hace unos años, la empresa decide tomar un nuevo rumbo aplicando estrategias de expansión internacional y un sistema de evolución de la cartera de producto en el que confluyen las tendencias estéticas actuales y las necesidades reales del mercado. Sistema en el que el cliente se convierte en el principal activo.

Todo ello, unido al proceso de testado que realiza el Instituto de Tecnología Cerámica (ITC, único centro homologado a nivel nacional para este tipo de ensayos), confiere en la actualidad al producto de Fabresa capacidad suficiente para competir con los mejores productos cerámicos de todo el mundo.


FILOSOFÍA

El pilar de nuestra filosofía de empresa radica en la firme apuesta por la calidad del producto y el servicio al cliente.

MEDIOAMBIENTE

Estamos situados en el corazón de la comarca de L'Alcalatén (Castellón), entorno privilegiado rodeado de hermosos parajes naturales. Es por ello que desde Fabresa hemos adquirido un compromiso especial con el medio ambiente y el desarrollo sostenible.





04

Ambiente Nebro Biselado BX · Blanco Bisealdó BX



05

Ambiente Unicolor Plaqueta Nebro · Plaqueta Rojo · Plaqueta Naranja · Plaqueta Gris · Plaqueta Crema
Bevelled Biselado Rojo · Bisealdó Crema · Bisealdó Verde Bisealdó Naranja · Bisealdó Balhco



Ambiente Rosa Palo Biselado BX



Ambiente Negro Biselado BX Mate

Serie UNICOLOR

08

09





Ambiente Unicolor Blanco S/C · Azul Cobalto



Ambiente Unicolor Blanco · Naranja · Amarillo · Azul Cobalto · Coral · Azul Turquesa



12

Ambiente Unicolor Blanco Mate · Gris Mate · Musgo Mate · Verde Alga Mate · Moka MAtē · Oliva Mate



13

Ambiente Unicolor Wenge Mate · Unicolor Marfil Mate



DAMERO

Ambiente Unicolor Negro Mate · Blanco Mate Damero 1R
Naranja Mate Damero 1R · Naranja Mate Damero 6C · Negro Mate Damero 5R

14

15



Ambiente Unicolor Azul Turquesa · Unicolor Azul · Ópalos Tiras



ÓPALO

Ambiente Unicolor Naranja · Ópalos Topos

16

17



18




19

Serie MIX

Ambiente Unicolor Rosa · Morado · Mosaico Rosa



BEVELLED revestimiento/wall tile 10x20/7,5x15 mate/matt




Blanco Mate Biselado
10x20 - 17192 - B20
7,5x15 - 13867 - B57




Negro Mate Biselado BX
10x20 - 17439 - B47

brillo/gloss




Blanco Biselado BX
10x20 - 16671 - B20
7,5x15 - 13820 - B36



Gris Biselado BX
10x20 - 17238 - B45
7,5x15 - 14452 - B57



Pizarra Biselado BX
10x20 - 17239 - B45
7,5x15 - 14453 - B57




Negro Biselado BX
10x20 - 16882 - B47
7,5x15 - 13833 - B86



Crema Joy Biselado BX
10x20 - 17365 - B45




Crema Biselado BX
10x20 - 17333 - B45
7,5x15 - 14109 - B57




Hueso Biselado BX
10x20 - 16780 - B45
7,5x15 - 13834 - B57




Chocolate Biselado BX
10x20 - 16781 - B47



Salvia Biselado BX
10x20 - 17203 - B47



Verde Biselado BX
10x20 - 17418 - B45
7,5x15 - 14456 - B57



Grey Mist Biselado BX
10x20 - 17305 - B45



Duck Egg Biselado BX
10x20 - 17306 - B45



Rosa Palo Biselado BX
10x20 - 17585 - B47
7,5x15 - 14455 - B86



Azul Cobalto Biselado BX
10x20 - 16934 - B47
7,5x15 - 15842 - B86



Azul Turquesa Biselado BX
10x20 - 18664 - B47



Pistacho Biselado BX
10x20 - 18355 - B47



Amarillo Yema Biselado BX
10x20 - 17805 - B47



Naranja Biselado BX
10x20 - 17209 - B47
7,5x15 - 14454 - B86




Rojo Biselado BX
10x20 - 16935 - B85
7,5x15 - 14128 - B86

EMBALAJE / packing

| | PALET/pallet | CAJA/box | PIEZA/pece | m2 / sqm. | Kg/Gross weight |
|--------|--------------|----------|------------|-----------|-----------------|
| 7,5x15 | 1 | 170 | 7480 | 85 | 1025 |
| | | 1 | 44 | 0,5 | 6 |
| 10x20 | 1 | 96 | 4800 | 96 | 1222 |
| | | 1 | 50 | 1 | 12,7 |

UNICOLOR revestimiento/wall tile 10x20/7,5x15 mate/matt




Plaqueta Blanco Mate
10x20 - 17108 - B20
7,5x15 - 15134 - B57

brillo/gloss



Plaqueta Blanco
10x20 - 16936 - B20
7,5x15 - 15130 - B36




Plaqueta Gris
10x20 - 17202 - B45




Plaqueta Pizarra
10x20 - 17699 - B45



Plaqueta Negro
10x20 - 17249 - B47



Plaqueta Hueso
10x20 - 18510 - B45



Plaqueta Crema
10x20 - 15285 - B45



Plaqueta Naranja
10x20 - 17483 - B47



Plaqueta Rojo
10x20 - 17414 - B47



Plaqueta Verde
10x20 - 18729 - B45



Plaqueta Rosa Palo
10x20 - 17806 - B47

EMBALAJE / packing

| | PALET/pallet | CAJA/box | PIEZA/pece | m2 / sqm. | Kg/Gross weight |
|--------|--------------|----------|------------|-----------|-----------------|
| 7,5x15 | 1 | 170 | 7480 | 85 | 1025 |
| | | 1 | 44 | 0,5 | 6 |
| 10x20 | 1 | 96 | 4800 | 96 | 1222 |
| | | 1 | 50 | 1 | 12,7 |

UNICOLOR revestimiento/wall tile 20x20/15x15 brillo/gloss



Hueso
15x15 - **138** - B21
20x20 - **766** - B21

Crema
15x15 - **919** - B21

Canela
15x15 - **456** - B21

Arena
15x15 - **133** - B21
20x20 - **673** - B21

Musgo
15x15 - **458** - B21
20x20 - **15421** - B21



Carmín
15x15 - **455** - B21
20x20 - **14926** - B21

Rosa
15x15 - **125** - B21
20x20 - **866** - B21

Salmón
15x15 - **867** - B21
20x20 - **867** - B21

Rosa Palo
15x15 - **F57** - B23
20x20 - **F55** - B23




Marfil
15x15 - **120** - B21
20x20 - **A63** - B21

Amarillo
15x15 - **460** - B21
20x20 - **973** - B21

Amarillo Yema
15x15 - **F56** - B23
20x20 - **F54** - B23

Amarillo Limón
15x15 - **E67** - B23
20x20 - **R23** - B23

Rojo
15x15 - **Q90** - B24
20x20 - **Q91** - B24



Naranja
15x15 - **E83** - B23
20x20 - **F51** - B23

Siena
15x15 - **E84** - B23
20x20 - **F53** - B23

Coral
15x15 - **E82** - B23
20x20 - **F52** - B23

Rojo Burdeos
15x15 - **799** - B24
20x20 - **841** - B24

Chocolate
15x15 - **R66** - B23

EMBALAJE / packing

| | PALET/pallet | CAJA/box | PIEZA/pece | m2 / sqm. | Kg/Gross weight |
|-------|--------------|----------|------------|-----------|-----------------|
| 15x15 | 1 | 115 | 5060 | 115 | 1197 |
| | | 1 | 44 | 1 | 10 |
| 20x20 | 1 | 96 | 2400 | 96 | 1190 |
| | | 1 | 25 | 1 | 12,4 |

UNICOLOR revestimiento/wall tile 20x20/15x15 brillo/gloss



Blanco S/C
15x15 - **001** - B20
20x20 - **642** - B10

Gris 221
15x15 - **130** - B21
20x20 - **C57** - B21

Gris
15x15 - **127** - B21
20x20 - **644** - B21

Pizarra
15x15 - **459** - B21
20x20 - **869** - B21

Negro
15x15 - **663** - B23
20x20 - **660** - B23



Lila
15x15 - **461** - B21
20x20 - **750** - B21

Morado
15x15 - **E87** - B23
20x20 - **F50** - B23



Verde
15x15 - **136** - B21
20x20 - **868** - B21

Verde Alga
15x15 - **469** - B21

Verde Mar
15x15 - **462** - B21
20x20 - **865** - B21

Verde Pistacho
15x15 - **E68** - B23
20x20 - **F49** - B23

Verde Botella
15x15 - **798** - B23
20x20 - **840** - B23



Azul
15x15 - **123** - B21
20x20 - **811** - B21

Azul Turquesa
15x15 - **E85** - B23
20x20 - **R76** - B23

Azul Marino
15x15 - **A60** - B23
20x20 - **Q88** - B23

Azul Cobalto
15x15 - **691** - B23
20x20 - **743** - B23

Azul Noche
15x15 - **P99** - B23
20x20 - **R24** - B23

EMBALAJE / packing

| | PALET/pallet | CAJA/box | PIEZA/pece | m2 / sqm. | Kg/Gross weight |
|-------|--------------|----------|------------|-----------|-----------------|
| 15x15 | 1 | 115 | 5060 | 115 | 1197 |
| | | 1 | 44 | 1 | 10 |
| 20x20 | 1 | 96 | 2400 | 96 | 1190 |
| | | 1 | 25 | 1 | 12,4 |

24

25

UNICOLOR revestimiento/wall tile 20x20/15x15 mate/matt



Blanco Mate
15x15 - **213** - B27
20x20 - **652** - B27

Gris Mate
15x15 - **223** - B28
20x20 - **661** - B28

Pizarra Mate
15x15 - **i87** - B29
20x20 - **R32** - B29

Negro Mate
15x15 - **R70** - B29
20x20 - **R65** - B29




Marfil Mate
15x15 - **J55** - B29
20x20 - **J25** - B29

Cameo Mate
15x15 - **477** - B28
20x20 - **952** - B28

Bahama Mate
15x15 - **495** - B28
20x20 - **i21** - B28

Salmón Mate
15x15 - **16554** - B29
20x20 - **12884** - B29

Rosa Palo Mate
15x15 - **16556** - B29
20x20 - **12851** - B29



Amarillo Mate
15x15 - **R67** - B28
20x20 - **R33** - B28

Naranja Mate
15x15 - **R72** - B29
20x20 - **R73** - B29

Coral Mate
15x15 - **16557** - B29
20x20 - **12853** - B29

Rojo Mate
15x15 - **16455** - B24
20x20 - **16456** - B24

Verde Pistacho Mate
15x15 - **16555** - B29
20x20 - **12852** - B29




Verde Mate
15x15 - **658** - B28
20x20 - **R39** - B28

Verde Mar Mate
15x15 - **i88** - B29

Azul Mate
15x15 - **R68** - B28
20x20 - **R62** - B28

Lila Mate
15x15 - **i86** - B29

Azul Cobalto Mate
15x15 - **R69** - B29
20x20 - **R62** - B28



Musgo Mate
15x15 - **J53** - B29
20x20 - **J30** - B29

Verde Alga Mate
15x15 - **J52** - B29
20x20 - **J26** - B29

Oliva Mate
15x15 - **J57** - B29
20x20 - **J28** - B29


Moka Mate
15x15 - **J56** - B29
20x20 - **J29** - B29

Wengue Mate
15x15 - **J54** - B29
20x20 - **J27** - B29

EMBALAJE / packing

| | PALET/pallet | CAJA/box | PIEZA/pece | m2 / sqm. | Kg/Gross weight |
|-------|--------------|----------|------------|-----------|-----------------|
| 15x15 | 1 | 115 | 5060 | 115 | 1197 |
| | | 1 | 44 | 1 | 10 |
| 20x20 | 1 | 96 | 2400 | 96 | 1190 |
| | | 1 | 25 | 1 | 12 |

DAMERO revestimiento/wall tile 20x20



Damero 1R **Damero 2C** **Damero 4C**




Damero 5R **Damero 2CR** **Damero 6C**

Precortes disponibles en todos los colores de la serie UNICOLOR 20x20

ÓPALO decorado/decor 15x62,5 brillo/gloss



Ópalo Rayas
15x62,5 - **LLQ** - D64



Ópalo Topos
15x62,5 - **LLR** - D64


EMBALAJE / packing

| | PALET/pallet | CAJA/box | PIEZA/pece | m2 / sqm. | Kg/Gross weight |
|-------------|--------------|----------|------------|-----------|-----------------|
| Ópalo Rayas | | 1 | 9 | 0,84 | 18 |
| Ópalo Topos | | 1 | 8 | 0,75 | 16 |

26

27

MIX revestimiento/wall tile 20x20 mate/matt




MOSAICO ENMALLADO

Combinable Serie UNICOLOR
20x20




Mosaico Gris Mate
(Blanco Mate - Gris Mate -
Pizarra Mate)
20x20 **11357** - D36



Mosaico Moka Mate
(Cameo Mate - Moka Mate -
Wengue Mate)
20x20 **11356** - D36


brillo/gloss



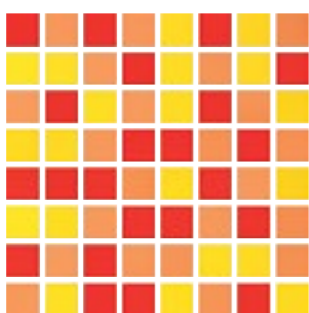
Mosaico Negro
(Blanco - Negro)
20x20 **11358** - D36



Mosaico Gris
(Gris 221 - Pizarra Azul Noche)
20x20 **11350** - D36



Mosaico Chocolate
(Hueso - Arena - Chocolate)
20x20 **11354** - D36



Mosaico Naranja
(Amarillo Limón - Naranja - Rojo)
20x20 **11349** - D36



Mosaico Rosa
(Rosa - Rosa Palo - Morado)
20x20 **11355** - D36






Mosaico Verde
(Verde - Verde Mar - Pistacho)
20x20 **11359** - D36



Mosaico Azul
(Lila - Azul Marino - Azul Cobalto)
20x20 **11351** - D36




colocación/placement revestimiento / wall tile



EMBALAJE / packing

| PALET/pallet | CAJA/box | PIEZA/pece | m2 / sqm. | Kg/Gross weight |
|--------------|----------|------------|-----------|-----------------|
| MIX | 1 | 10 | 0,4 | 5 |

colocación/*placement* revestimiento / *wall tile*



UNICOLOR / NCS

revestimiento / wall tile

UNICOLOR BRILLO

| COLOR | REF | | NCS S | GRUPO |
|----------------|-------|-------|-----------|-------|
| | 15x15 | 20x20 | | |
| Amarillo | 460 | 973 | 1015Y10R | B21 |
| Amarillo Limón | E67 | R23 | 0580 Y | B23 |
| Amarillo Yema | F56 | F54 | 1060 Y | B23 |
| Arena | 133 | 673 | 2005 Y30R | B21 |
| Azul | 123 | 811 | 0520 R90B | B21 |
| Azul Cobalto | 691 | 743 | 6030 R70B | B23 |
| Azul Marino | A60 | Q88 | 4050 R80B | B23 |
| Azul Nohe | P99 | R24 | 7010 R90B | B23 |
| Azul Turquesa | E85 | R76 | 2050 B20G | B23 |
| Blanco S/C | | 642 | 0500 N | B10 |
| Blanco S/C | 001 | | 0500N | B20 |
| Canela | 456 | | 0907 Y50R | B21 |
| Carmin | 455 | 14926 | 0505 R20B | B21 |
| Chocolate | R66 | R60 | 8505 T80R | B23 |
| Coral | E82 | F52 | 3050 Y70R | B23 |
| Crema | 919 | | 1010 Y20R | B23 |
| Gris | 127 | 644 | 1502 B | B21 |
| Gris 221 | 130 | C57 | 1003 R | B21 |
| Hueso | 138 | 766 | 0502 Y50R | B21 |
| Lila | 461 | 750 | 1040 R80B | B21 |
| Marfil | 120 | A63 | 0507 G80Y | B21 |
| Morado | E57 | F50 | 4030 R60B | B21 |
| Musgo | 458 | 15421 | 0507 G80Y | B21 |
| Naranja | E83 | F51 | 2060 Y30R | B23 |
| Negro | 663 | 660 | 9000 N | B23 |
| Pistacho | E86 | F49 | 1070 G40Y | B23 |
| Pizarra | 459 | 869 | 4005 R80B | B21 |
| Rojo | Q90 | Q91 | 1085 Y80R | B24 |
| Rojo Burdeos | 799 | 841 | 5040 R | B24 |
| Rosa | 125 | 866 | 1010 Y90R | B21 |
| Rosa Palo | F57 | F55 | 2030 R20B | B23 |
| Salmón | 457 | 867 | 1015 Y80R | B21 |
| Siena | E84 | F53 | 2050 Y60R | B23 |
| Verde | 136 | 868 | 0515 B80G | B21 |
| Verde Alga | 469 | | 2005 G20Y | B21 |
| Verde Botella | 798 | 840 | 6030 G30Y | B23 |
| Verde Mar | 462 | 865 | 1020 B50G | B21 |

UNICOLOR MATE

| COLOR | REF | | NCS S | GRUPO |
|-------------------|-------|-------|-----------|-------|
| | 15x15 | 20x20 | | |
| Amarillo Mate | R67 | R33 | 1050 Y | B28 |
| Azul Mate | R68 | R62 | 1015 R90B | B28 |
| Azul Cobalto Mate | R69 | R64 | 6030 R70B | B29 |
| Bahama Mate | 495 | i21 | 2010 Y30R | B28 |
| Blanco Mate | 213 | 6 52 | 0500 N | B27 |
| Cameo Mate | 477 | 952 | 0804 Y30R | B28 |
| Coral Mate | 16557 | 12853 | | B29 |
| Gris Mate | 223 | 661 | 1502 B50G | B28 |
| Lila Mate | i86 | | 1030 R80B | B29 |
| Marfil Mate | J55 | J25 | 0804 G90Y | B29 |
| Moka Mate | J56 | J29 | 6005 Y50R | B29 |
| Musgo Mate | J53 | J30 | 2002 Y50R | B29 |
| Naranja Mate | R72 | R73 | 2050 Y40R | B29 |
| Negro Mate | R70 | R65 | 9000 N | B29 |
| Oliva Mate | J57 | J29 | 6005 Y20R | B29 |
| Pistacho Mate | 16555 | 12852 | | B29 |
| Pizarra Mate | i85 | R32 | | B29 |
| Rojo Mate | 16455 | 16456 | | B24 |
| Rosa Palo Mate | 16556 | 12851 | | B29 |
| Salmón Mate | 16554 | 12884 | | B28 |
| Verde Alga Mate | J52 | J26 | 3502Y | B29 |
| Verde Mate | 658 | R39 | 0515 G | B28 |
| Verde Mar Mate | i88 | | 1020 B50G | B29 |
| Wengué Mate | J54 | J27 | 8005 Y80R | B29 |

CARACTERÍSTICAS TÉCNICAS NORMA UNE-EN ISO 10545

TECHNICAL CHARACTERISTICS UNE-EN ISO 10545

| NORMA | BALDOSAS CERÁMICAS PRENSADAS EN SECO Y ESMALTADAS DUST PRESSED GLAZED CERAMIC TILES | | | | |
|----------|---|--|--|--|--|
| | CARACTERÍSTICAS DIMENSIONALES Y ASPECTO SUPERFICIAL DIMENSIONS AND SURFACE QUALITY | | ≤ 15 x 15 x 0,6 | | ≤ 20 x 20 x 0,6 |
| Parte 2 | | NORMA | FABRESA | NORMA | FABRESA |
| | Longitud y anchura Length and width | ± 0,30 % | CONFORME | ± 0,30 % | CONFORME |
| | Espesor Thickness | ± 10,00 % | CONFORME | ± 10,00 % | CONFORME |
| | Rectitud de lados Straightness of sides | ± 0,30 % | CONFORME | ± 0,30 % | CONFORME |
| | Ortogonalidad Orthogonality | ± 0,50 % | CONFORME | ± 0,50 % | CONFORME |
| | Planitud de superficie (curvatura y alabeo) Surface flatness (curving and warping) | | | | |
| | - Curvatura central - Central curving | + 0,50 % - 0,30 % | CONFORME | + 0,50 % - 0,30 % | CONFORME |
| | - Curvatura lateral - Edge curving | + 0,50 % - 0,30 % | CONFORME | + 0,50 % - 0,30 % | CONFORME |
| | - Alabeo - Skew | ± 0,50 % | CONFORME | ± 0,50 % | CONFORME |
| PARTE 3 | ABSORCIÓN DE AGUA WATER ABSORPTION | > 10% < 20% | máximo 14,3 % medio 13,8 % | > 10% < 20% | máximo 14,8 % medio 14,6 % |
| PARTE 4 | RESISTENCIA A LA FLEXIÓN MODULUS OF RUPTURE | 12 N/mm ² 15 N/mm ² | 23 N/mm ² 24 N/mm ² | 12 N/mm ² 15 N/mm ² | 21 N/mm ² 23 N/mm ² |
| PARTE 13 | RESISTENCIA QUÍMICA CHEMICAL RESISTANCE | Aplicable | GLA GA | Aplicable | GLA GA |
| PARTE14 | RESISTENCIA A LAS MANCHAS STAIN RESISTANCE | Min. class 3 | Min. class 5 | Min. class 3 | Min. class 5 |

Guía de limpieza / Cleaning guide

| Tipo de mancha | Agente de limpieza |
|------------------------------|--|
| Cemento y residuos calcareos | Ácidos orgánicos diluidos (vinagre) |
| Depósitos de óxidos | Ácido fosfórico |
| Aceites | Alcohol etílico |
| Grasas | Bicarbonato y agua / Tricloroetileno |
| Alquitrán o betún | Tricloroetileno |
| Pintura | Disolvente específico |
| Goma o caucho | Disolventes orgánicos |
| Cerveza o vino | Detergentes alcalinos |
| Yodo | Agua oxigenada (H ₂ O ₂) |
| Sangre | Agua oxigenada (H ₂ O ₂) / Hipoclorito sódico diluido (lejía) |
| Café, té o zumo | Detergente en agua caliente seguido de agua caliente o hipoclorito sódico (lejía) |
| Tinta o mercromina | Hipoclorito sódico diluido (lejía) |



FABRICACIÓN ESPAÑOLA SANITARIA S.A.

Carretera Argelita, s/n. 12120 Lucena del Cid (Castellón)

Tel.: +34 - 964 380 011 Fax: +34 - 964 380 137

www.fabresa.com info@fabresa.com